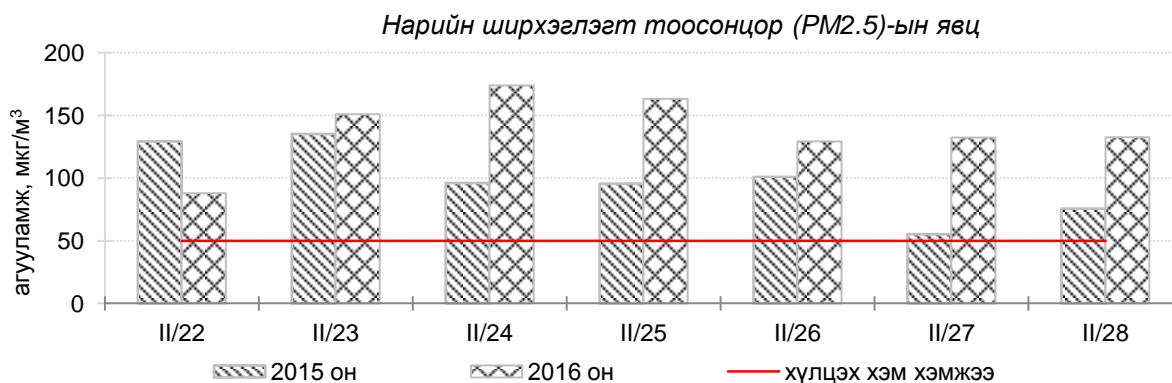

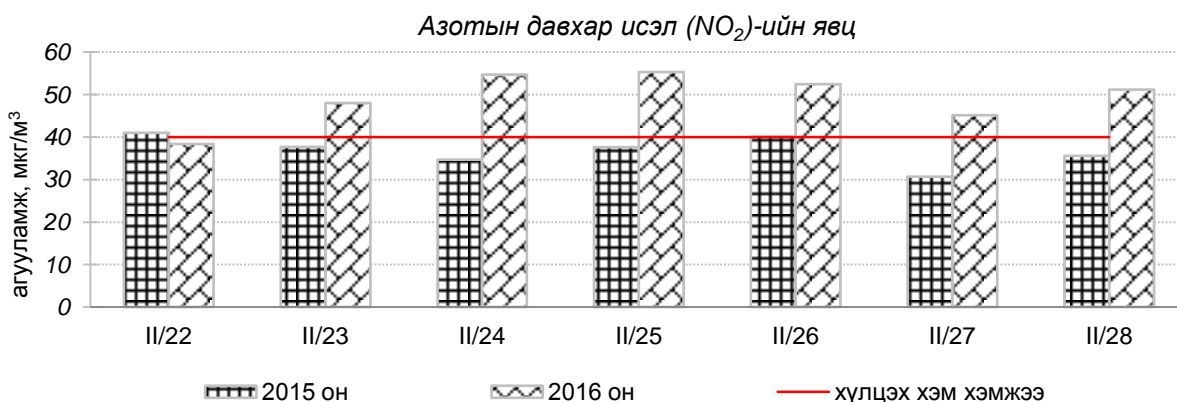
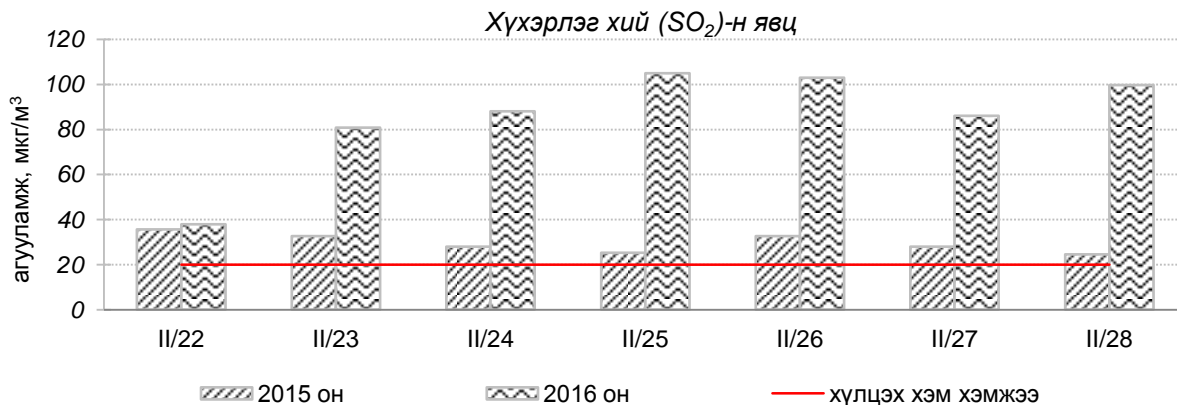


Улаанбаатар хотын өнгөрсөн 7 хоногийн агаарын чанарын төлөв
/2016 оны 2-р сарын 22-оос 28-ны өдөр/

Улаанбаатар хотын агаарт түгээмэл бохирдуулах бодис хүхэрлэг хий /SO₂/, азотын давхар исэл /NO₂/, тоосонцор /PM10, PM2.5/, нүүрстөрөгчийн дутуу исэл /CO/, озон /O₃/ -ы агууламжийг тодорхойллоо.



Улаанбаатар хотын өнгөрсөн 7 хоногийн агаарын чанар
/2015 оны мөн үетэй харьцуулснаар/

№	Бохирдуулах бодисын нэр	MNS 4585:2007	7 хоногийн дундаж агууламж, мкг/м ³		Хоногийн дунджийн хамгийн их, мкг/м ³		Стандартаас давсан тохиолдлын тоо хувиар		Стандартаас давсан, хамгийн их агууламж илэрсэн харуул
		Хүлцэх хэм хэмжээ мкг/м ³	2015он	2016он	2015он	2016он	2015он	2016он	
1	Хүхэрлэг хий, SO ₂	20	29	87↑	80	229	54%	88%↑	2-р сарын 25-нд Зурагт орчим АЧС-аас 10.2 дахин их
2	Азотын давхар исэл, NO ₂	40	37	49↑	74	91	40%	67%↑	2-р сарын 25-нд 13-р хороолол орчим АЧС-аас 2.3 дахин их
3	Тоосонцор, PM10	100	161	156↔	434	323	65%	81%↑	2-р сарын 24-нд Толгойт орчим АЧС-аас 3.2 дахин их
4	Тоосонцор, PM2.5	50	95	135↑	276	249	78%	100%↑	2-р сарын 24-нд Толгойт орчим АЧС-аас 5 дахин их
5	Нүүрстөрөгчийн дутуу исэл, CO	10000	1103	1839↑	6663	8114	0%	0%↔	Давсан тохиолдол байхгүй
6	Озон O ₃	100	35	26↓	66	64	0%	0%↔	Давсан тохиолдол байхгүй

* ↓ бага; ↑ их; ↔ ойролцоо түвшинд ±5%.

Өнгөрсөн 7 хоногийн агаарын чанарын хяналт шинжилгээний дүнгээр Улаанбаатар хотын гэр хороолол болон төв автозамтай ойр цэгүүдэд агаар “Дунд зэргийн” болон “Маш их” бохирдолтой байна. Бусад хэсэгт агаар “Бага” зэргийн бохирдолтой байлаа.

	Гэр хороолол орчим				Орон сууцны хороолол	Автозам орчим		Үйлдвэрийн болон алслагдмал бүс			Индексийн тоон үзүүлэлт	Агаарын чанар
	100 айл	Толгойт	Нисэх	Зурагт	13-р хороолол	Баруун 4 зам	Амгалан	Цахилгаан станц	Мишээл	Ургах наран		
2016.02.22	SO ₂	PM2.5, SO ₂	PM2.5	SO ₂	SO ₂	PM2.5, NO ₂	SO ₂				0-50	Цэвэр
2016.02.23	PM10, SO ₂	SO ₂	PM2.5	SO ₂	SO ₂	PM10, PM2.5, NO ₂ , SO ₂	SO ₂	PM10, SO ₂	PM10	NO ₂	51-100	Хэвийн
2016.02.24	PM10, SO ₂	PM2.5, SO ₂	PM2.5, PM10	SO ₂	SO ₂	PM2.5	SO ₂	PM10, SO ₂	PM10	PM10, NO ₂ , SO ₂	101-250	Бага зэргийн бохирдолтой
2016.02.25	PM10, SO ₂	SO ₂	PM2.5, PM10	SO ₂	SO ₂	PM2.5, SO ₂	SO ₂	PM10, SO ₂	PM10	PM10, NO ₂ , SO ₂	251-400	Дунд зэргийн бохирдолтой
2016.02.26	SO ₂	SO ₂		SO ₂	SO ₂	PM10, PM2.5, NO ₂ , SO ₂	SO ₂	PM10, SO ₂		NO ₂	401-500	Их бохирдолтой
2016.02.27	SO ₂	SO ₂		SO ₂	SO ₂	PM2.5	SO ₂	PM10, SO ₂			500<	Маш их бохирдолтой
2016.02.28	SO ₂	SO ₂		SO ₂	SO ₂	PM10, PM2.5, NO ₂ , SO ₂	SO ₂	PM10, SO ₂	PM10	NO ₂		

Хамгийн их агууламжтай бохирдуулах бодис: SO₂-хүхэрлэг хий, PM10, PM2.5-тоосонцор.